








2ª PAVO - Superficie total 503,74 m <sup>2</sup>			
Elemento	Formas (m <sup>2</sup> )	Volumen (m <sup>3</sup> )	Barras (kg)
LAJES	446,47	53,68	3407
Vigas: fondo	52,80	34,02	2756
Fondo lateral	265,39		
Pilares (Sup. Formas)	180,10	13,63	1090
<b>Total</b>	<b>944,76</b>	<b>101,33</b>	<b>7253</b>
Índices (por m <sup>2</sup> )	1,875	0,201	14,40

	NÍVEL +6,80
	NÍVEL +6,20
	NÍVEL +5,67

	PILAR QUE SEGUE
	PILAR QUE MORRE
	PILAR QUE NASCE
	PILARETE DE PLATIBANDA

Nota:

Prancha de detalhamento de vigas, 2º pavimento  
45/64, 46/64, 47/64

Prancha de detalhamento pilar 2º pavimento: 28/64

Prancha de detalhamento laje 2º pavimento: 26/64, 27/64, 28/64